Lesen und verstehen Sie das Bedienungshandbuch und das Sicherheits- und Referenzhandbuch

Verpackungsinhalt:
- ATOM 3.0 mit eingelegter CR2430 Batterie.
- CD (Handbuch, Oceanlog PC-Schnittstellenprogramm und Treiber).

Enthalten oder optional:
- Transmitter mit eingelegter CR2 Batterie.
- Linsenschutz.
- Armbandverlängerung.

UHR



M 2 Sek. < 2 S. → Tauchen OP-Modus; → Set T

S < 2 Sek. → Tägl. Alarm best.

A < 2 Sek. → GRUPPE AUSWÄHLEN

L → Licht

GRUPPE AUSWÄHLEN

- ---------- Höhe, Temp, Datum
- ALT 1 — Dual (wenn nicht auf Haupt)
- ALT 2
- Dual anzeigen
- CDT
- Chrono
- Tägl. AL
- Set T

A < 2 Sek. ↓ / M < 2 Sek. ↑

S < 2 S. → **SET T**: Datumsformat, Stundenformat, Standardzeit, Dual Time, Zeit, Datum

S < 2 Sek. ↓

Set-Points:
A halten (nach oben blättern)
A < 2 Sek. (schrittweise nach oben)
M < 2 Sek. (schrittweise zurück)
S < 2 Sek. (Einst. speichern)

NORM (Oberfläche)

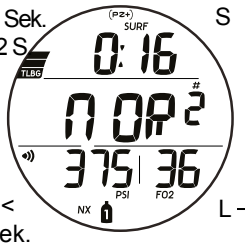

M 2 Sek. < 2 S. → Uhrmodus; → Batt/TMT

S

A < 2 Sek. → GRUPPE AUSWÄHLEN

L → Licht

GRUPPE AUSWÄHLEN

- ----------
- ALT 1 — Letzte SI, Max. Tiefe, EDT
- ALT 2 — Höhe, Zeit, Temp
- ALT 3* — O_2%, PO_2, FO_2
- Fly
- Desat*
- Plan*
- Log
- Set F*
- Set A
- Set U
- Tauchen OP-Modus
- History
- SN
- Batt/TMT

A < 2 Sek. ↓ / M < 2 Sek. ↑

S < 2 S. → **SET F***: FO_2 Gas 1, FO_2 Gas 2, FO_2 Gas 3, DFLT

Set-Points:
A halten (nach oben blättern)
A < 2 Sek. (schrittweise nach oben)
M < 2 Sek. (schrittweise zurück)
S < 2 Sek. (Einst. speichern)

SET A: Akustisch, Tiefe, EDT, TLBG*, DTR*, Umkehren, Ende, PO_2 AL*

S < 2 Sek. ↓ / S < 2 Sek. ↑

SET U: Wasserakt, Einheiten, Tiefenstopp*, Sicherheitsstopp*, Algorithmus*, CF*, Dauer Displaybeleuchtung, Aufzeichnungsintervall, TMT 1, TMT 2, TMT 3

GAUG (Oberfläche)

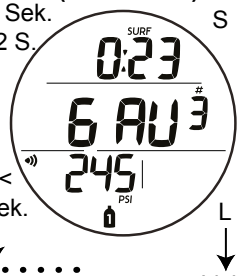

M 2 Sek. < 2 S. → Uhrmodus; → Batt/TMT

S

A < 2 Sek. ↓

L ↓ Licht

Elemente sind ähnlich wie in NORM außer mit * markierte Elemente.

FREE (Oberfläche)

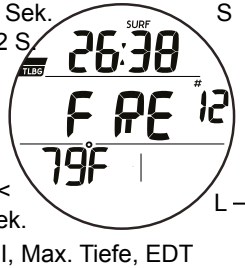

M 2 Sek. < 2 S. → Uhrmodus; → Nullzeit anzeigen

S

A < 2 Sek. → GRUPPE AUSWÄHLEN

L → Licht

GRUPPE AUSWÄHLEN

- ----------
- ALT 1 — Letzte SI, Max. Tiefe, EDT
- ALT 2 — Höhe, Zeit
- CDT
- Set FA
- Tauchen OP-Modus
- Nullzeit anzeigen

A < 2 Sek. ↓ / M < 2 Sek. ↑

S < 2 S. → **SET FA**: EDT, DA 1, DA 2, DA 3

S < 2 Sek. ↓

→ Set-Points

NORM (Oberfläche)

auf 1,5 m (5 ft.) für 5 Sek. ↓ | ↑ auf 0,6 m (2 ft.) für 1 Sek.

NORM (Tauch-Hauptbildschirm)

WECHSEL

Gas/TMT 1
Gas/TMT 2
Gas/TMT 3

M < 2 Sek. → WECHSEL
S < 2 Sek. → wechseln/ bestätigen

Keine Nullzeit Haupt

M 2 Sek. → WECHSEL
S < 2 Sek. → Bestät. Alarme
A 2 S. < 2 S. → DS Vorschau
L → Licht

ALT 1 → Max. Tiefe, Zeit, Temp
ALT 2 → O_2%, PO_2, FO_2

Tiefenstopp

bei 1/2 max. Tiefe für 2 Min nach Tiefen von > 24 m (80 ft.)

Sicherheitsstopp

Tiefe/eingest. Zeit << oder >> für Laufzeit eingest.

Laufzeit

S < 2 Sek. < 2 S. → Start/ Stopp Timer
→ Zurücksetzen Timer

GAUG (Oberfläche)

auf 1,5 m (5 ft.) für 5 Sek. ↓ | ↑ auf 0,6 m (2 ft.) für 1 Sek.

GAUG (Tauchen)

WECHSEL

TMT 1
TMT 2
TMT 3

M < 2 Sek. → WECHSEL
S < 2 Sek. → wechseln/ bestätigen

EDT

M 2 Sek. → WECHSEL

A < 2 Sek. → ALT: Max. Tiefe Zeit, Temp

ohne Timer << oder >> mit Timer

Laufzeit

S < 2 Sek. < 2 S. → Start/ Stopp Timer
→ Zurücksetzen Timer

FREE (Oberfläche)

auf 1,5 m (5 ft.) für 5 Sek. ↓ | ↑ auf 0,6 m (2 ft.) für 1 Sek.

FREE (Tauchen)

EDT

A < 2 Sek. → ALT: Max. Tiefe CDT

S < 2 Sek. → Start/ Stopp CDT

ohne Nullzeit << oder >> mit Nullzeit

NDC

© 2002 Design, 2011